



## Nota de prensa

28 de noviembre de 2024

# Evolución monetaria de la zona del euro: octubre de 2024

- La tasa de crecimiento interanual del [agregado monetario amplio M3](#) aumentó hasta situarse en el 3,4 % en octubre de 2024, desde el 3,2 % registrado en septiembre.
- La tasa de crecimiento interanual del [agregado monetario estrecho M1](#) <http://data.ecb.europa.eu/search-results?searchTerm=BSI.M.U2.Y.V.M10.X.I.U2.2300.Z01.A>, que incluye el efectivo en circulación y los depósitos a la vista, se incrementó hasta el 0,2 % en octubre, desde el -1,3 % observado en septiembre.
- La tasa de crecimiento interanual de los [préstamos ajustados otorgados a los hogares](#) se situó en el 0,8 % en octubre, frente al 0,7 % registrado en septiembre.
- La tasa de crecimiento interanual de los [préstamos ajustados concedidos a las sociedades no financieras](#) fue del 1,2 % en octubre, en comparación con el 1,1 % observado en septiembre.

## Componentes del agregado monetario amplio M3

La tasa de crecimiento interanual del agregado monetario amplio M3 aumentó hasta situarse en el 3,4 % en octubre de 2024, desde el 3,2 % registrado en septiembre, con un crecimiento medio del 3,2 % en el período de tres meses transcurrido hasta octubre. A continuación se presenta la evolución de los [componentes de M3](#). La tasa de crecimiento interanual del agregado monetario estrecho M1, que incluye el efectivo en circulación y los depósitos a la vista, se incrementó hasta el 0,2 % en octubre, desde el -1,3 % observado en septiembre. La tasa de crecimiento interanual de los depósitos a corto plazo distintos de los depósitos a la vista (M2-M1) disminuyó hasta el 7,3 % en octubre, desde el 9,6 % registrado el mes anterior. La tasa de crecimiento interanual de los

### Banco Central Europeo

Dirección General de Comunicación

Sonnemannstrasse 20, 60314 Frankfurt am Main, Alemania

Tel.: +49 69 1344 7455, correo electrónico: [media@ecb.europa.eu](mailto:media@ecb.europa.eu), sitio web: [www.ecb.europa.eu](http://www.ecb.europa.eu)

Se permite su reproducción, siempre que se cite la fuente.

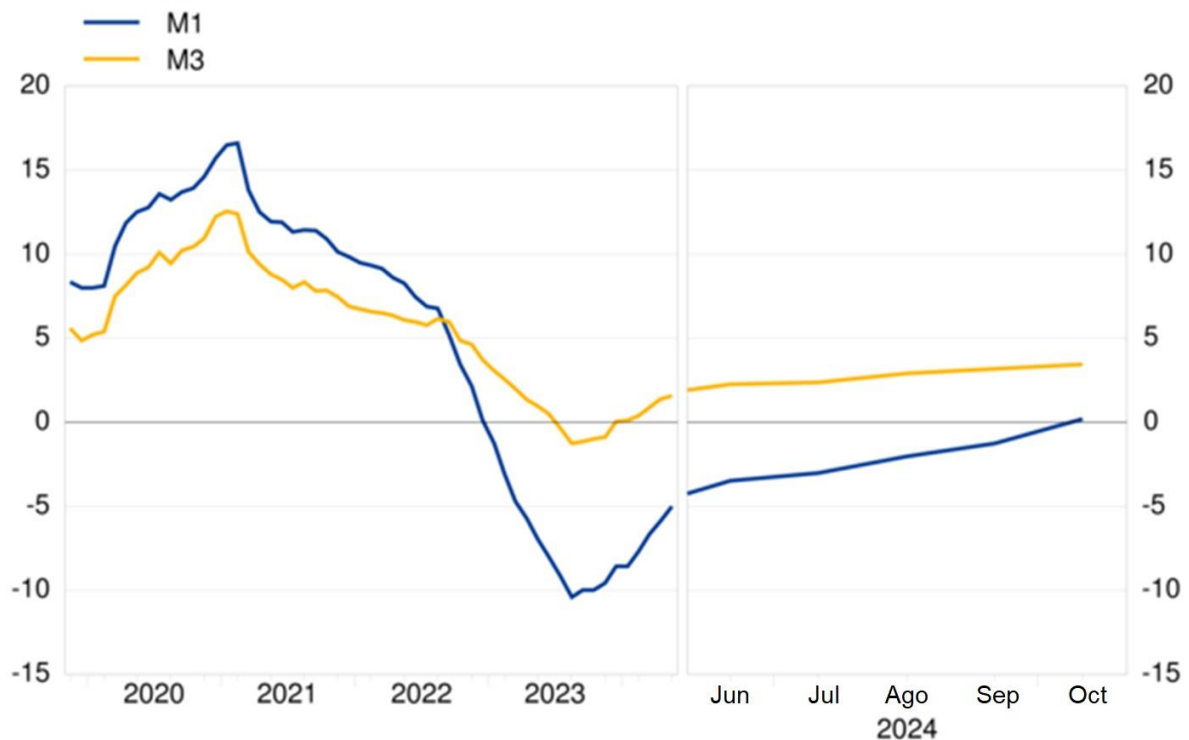
Traducción al español: Banco de España.

instrumentos negociables (M3-M2) descendió hasta el 20 % en octubre, desde el 21,6 % observado en septiembre.

### Gráfico 1

#### Agregados monetarios

(tasas de crecimiento interanual)



#### [Datos correspondientes a los agregados monetarios](#)

Si se consideran las [contribuciones de los componentes de M3 a la tasa de crecimiento interanual de este agregado monetario](#), la aportación del agregado monetario estrecho M1 fue de 0,1 puntos porcentuales (frente a -0,8 puntos porcentuales en septiembre), la de los depósitos a corto plazo distintos de los depósitos a la vista (M2-M1) fue de 2,1 puntos porcentuales (frente a 2,7 puntos porcentuales) y la de los instrumentos negociables (M3-M2) fue de 1,2 puntos porcentuales (frente a 1,3 puntos porcentuales).

En cuanto a los sectores tenedores de [depósitos incluidos en M3](#), la tasa de crecimiento interanual de los depósitos de los hogares aumentó hasta el 3,2 % en octubre, desde el 2,8 % registrado en

#### Banco Central Europeo

Dirección General de Comunicación

Sonnemannstrasse 20, 60314 Frankfurt am Main, Alemania

Tel.: +49 69 1344 7455, correo electrónico: [media@ecb.europa.eu](mailto:media@ecb.europa.eu), sitio web: [www.ecb.europa.eu](http://www.ecb.europa.eu)

Se permite su reproducción, siempre que se cite la fuente.

Traducción al español: Banco de España.

septiembre, mientras que la de los depósitos de las sociedades no financieras se situó en el 1,7 % en octubre, frente al 1,6 % observado el mes anterior. Por último, la tasa de crecimiento interanual de los depósitos de los fondos de inversión distintos de los fondos del mercado monetario disminuyó hasta situarse en el 8,8 % en octubre, desde el 11 % registrado en septiembre.

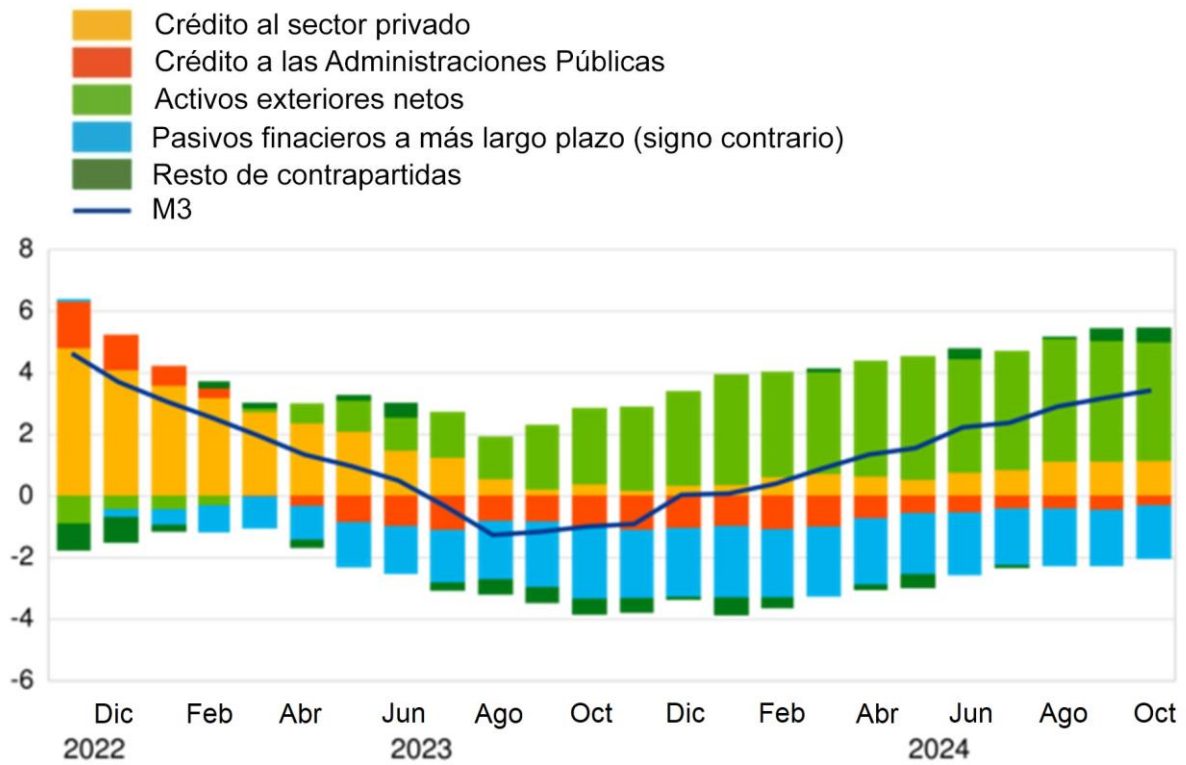
## Contrapartidas del agregado monetario amplio M3

La tasa de crecimiento interanual de M3 en octubre de 2024, como reflejo de las variaciones registradas en las partidas del balance consolidado de las instituciones financieras monetarias (IFM) distintas de M3 ([contrapartidas de M3](#)), puede descomponerse como sigue: la aportación de los activos exteriores netos fue de 3,9 puntos porcentuales (la misma que en el mes anterior), la de los activos frente al sector privado fue de 1,2 puntos porcentuales (1,1 puntos porcentuales en septiembre), la de los activos frente a las Administraciones Públicas fue de -0,3 puntos porcentuales (-0,5 puntos porcentuales en el mes precedente), la de los pasivos financieros a más largo plazo fue de -1,7 puntos porcentuales (-1,8 puntos porcentuales en septiembre) y la del resto de contrapartidas de M3 fue de 0,5 puntos porcentuales (0,4 puntos porcentuales registrados el mes anterior).

## Gráfico 2

### Contribución de las contrapartidas de M3 a la tasa de crecimiento interanual de M3

(puntos porcentuales)



[Datos correspondientes a la contribución de las contrapartidas de M3 a la tasa de crecimiento interanual de M3](#)

## Activos frente a residentes en la zona del euro

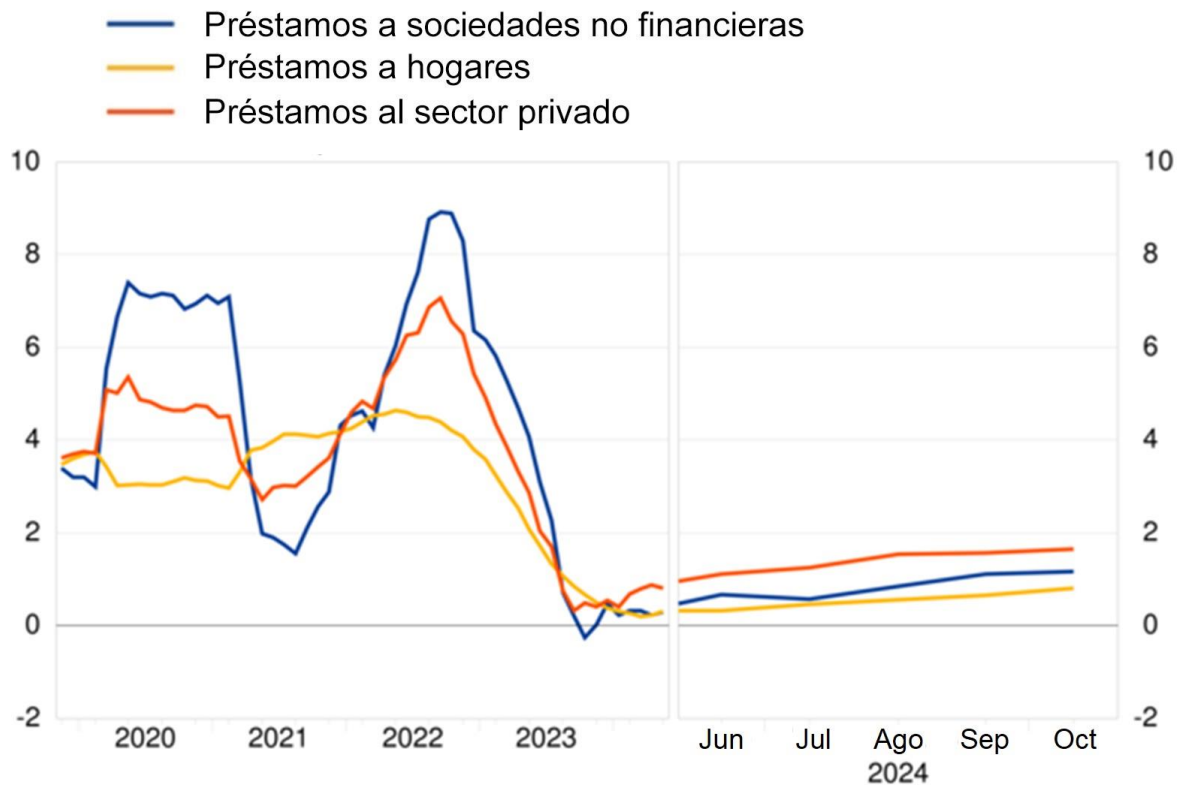
La tasa de crecimiento interanual del total de [activos frente a residentes en la zona del euro](#) se situó en el 0,6% en octubre de 2024, en comparación con el 0,5 % en el mes anterior. La tasa de crecimiento interanual de los [activos frente a las Administraciones Públicas](#) fue del -0,8 % en octubre, frente al -1,2 % observado en septiembre, mientras que la de los [activos frente al sector privado](#) se situó en el 1,2 % en octubre, la misma que en el mes precedente.

La tasa de crecimiento interanual de los [préstamos ajustados otorgados al sector privado](#) (es decir, ajustados de transferencias de préstamos y centralización nocial de tesorería [*notional cash pooling*]) se situó en el 1,6 % en octubre, sin variación con respecto al mes anterior. Entre los sectores prestatarios, la tasa de crecimiento interanual de los [préstamos ajustados otorgados a los hogares](#) fue del 0,8 % en octubre, frente al 0,7 % observado en septiembre, mientras que la de los [préstamos ajustados concedidos a las sociedades no financieras](#) se situó en el 1,2 % en octubre, frente al 1,1 % registrado en septiembre.

### Gráfico 3

#### Préstamos ajustados otorgados al sector privado

(tasas de crecimiento interanual)



[Datos correspondientes a los préstamos ajustados otorgados al sector privado](#)

#### Notas:

- Los datos que figuran en esta nota de prensa están desestacionalizados y ajustados de efectos calendario de fin de mes, salvo indicación de lo contrario.
- «Sector privado» se refiere a los sectores institucionales distintos de las IFM de la zona del euro, excluidas las Administraciones Públicas.
- Los hipervínculos llevan a datos que posteriormente pueden cambiar debido a las revisiones. Las cifras que aparecen en los [cuadros](#) del anexo muestran los datos en el momento de publicación de esta nota.

#### Banco Central Europeo

Dirección General de Comunicación  
Sonnemannstrasse 20, 60314 Frankfurt am Main, Alemania  
Tel.: +49 69 1344 7455, correo electrónico: [media@ecb.europa.eu](mailto:media@ecb.europa.eu), sitio web: [www.ecb.europa.eu](http://www.ecb.europa.eu)

Se permite su reproducción, siempre que se cite la fuente.  
Traducción al español: Banco de España.